

























Bestückung HENI 80 104

































Werkstattwagensortiment, Schraubendreheinsätze 1/4" und 1/2", 102-teilig

3/3 System Einlage, 520 x 395 mm

Artikel-Nr.	Variante	Name	An
04126L	-	Bitsortiment, 1/4", 32-teilig	1
04426L		Schraubendreheinsatz, 1/2", RB-Profil, 7 x 240 mm	1
04427L		Schraubendreheinsatz, 1/2", RB-Profil, 8 x 240 mm	1
04428L		Schraubendreheinsatz, 1/2", RB-Profil, 9 x 100 mm	1
04429L	-	Schraubendreheinsatz, 1/2", RB-Profil, 10 x 140 mm	1
05001L		Schraubendreheinsatz, 1/2", Innensechskant, 5 x 100 mm	1
05002L		Schraubendreheinsatz, 1/2", Innensechskant, 6 x 100 mm	1
05003L		Schraubendreheinsatz, 1/2", Innensechskant, 7 x 100 mm	1
05004L		Schraubendreheinsatz, 1/2", Innensechskant, 8 x 100 mm	1
05005L		Schraubendreheinsatz, 1/2", Innensechskant, 10 x 100 mm	1
05006L		Schraubendreheinsatz, 1/2", Innensechskant, 12 x 100 mm	1
05102L		Schraubendreheinsatz, 1/2", Innensechskant, 5 x 53 mm	1
05103L		Schraubendreheinsatz, 1/2", Innensechskant, 6 x 53 mm	1
05104L		Schraubendreheinsatz, 1/2", Innensechskant, 7 x 53 mm	1
05105L		Schraubendreheinsatz, 1/2", Innensechskant, 8 x 53 mm	1
05106L		Schraubendreheinsatz, 1/2", Innensechskant, 10 x 53 mm	1
05107L		Schraubendreheinsatz, 1/2", Innensechskant, 12 x 53 mm	1
05108L		Schraubendreheinsatz, 1/2", Innensechskant, 14 x 53 mm	1
05201L		Schraubendreheinsatz, 1/2", Innenvielzahn, M6 x 100 mm	1
05202L		Schraubendreheinsatz, 1/2", Innenvielzahn, M8 x 100 mm	1
05203L		Schraubendreheinsatz, 1/2", Innenvielzahn, M10 x 100 mm	1
05204L		Schraubendreheinsatz, 1/2", Innenvielzahn, M12 x 100 mm	1
05205L		Schraubendreheinsatz, 1/2", Innenvielzahn, M14 x 100 mm	1
05242L		Schraubendreheinsatz, 1/2", T-Profil, T25 x 53 mm	1
05243L		Schraubendreheinsatz, 1/2", T-Profil, T30 x 53 mm	1
05244L		Schraubendreheinsatz, 1/2", T-Profil, T40 x 53 mm	1
05245L		Schraubendreheinsatz, 1/2", T-Profil, T45 x 53 mm	1
05246L		Schraubendreheinsatz, 1/2", T-Profil, T50 x 53 mm	1
05247L		Schraubendreheinsatz, 1/2", T-Profil, T55 x 53 mm	1
05250L		Schraubendreheinsatz, 1/2", RB-Profil, 10,3 x 120 mm	1
05251L		Schraubendreheinsatz, 1/2", T-Profil, T27 x 53 mm	1
05302L		Schraubendreheinsatz, 1/2", Innenvielzahn, M6 x 53 mm	1
05303L		Schraubendreheinsatz, 1/2", Innenvielzahn, M8 x 53 mm	1
05304L		Schraubendreheinsatz, 1/2", Innenvielzahn, M10 x 53 mm	1
05305L		Schraubendreheinsatz, 1/2", Innenvielzahn, M12 x 53 mm	1
05306L		Schraubendreheinsatz, 1/2", Innenvielzahn, M14 x 53 mm	1
05340L		Schraubendreheinsatz, 1/2", T-Profil, T27 x 100 mm	1
05342L		Schraubendreheinsatz, 1/2", T-Profil, T25 x 100 mm	1
05343L		Schraubendreheinsatz, 1/2", T-Profil, T30 x 100 mm	1
05344L		Schraubendreheinsatz, 1/2", T-Profil, T40 x 100 mm	1
05345L		Schraubendreheinsatz, 1/2", T-Profil, T45 x 100 mm	1

	05345L	 	Schraubendreheinsatz, 1/2", T-Profil, T45 x 100 mm	1
	05346L	 	Schraubendreheinsatz, 1/2", T-Profil, T50 x 100 mm	1
	05347L	 	Schraubendreheinsatz, 1/2", T-Profil, T55 x 100 mm	1
	05397L	-	Schraubendreheinsatz, 1/2", T-Profil, T70 x 140 mm	1
	05585L-10	-	Spiralnuteneinsatz, 3/8", 10 mm	1
	05555L-11	-	Spiralnuteneinsatz, 3/8", 11 mm	1
	05585L-13	-	Spiralnuteneinsatz, 3/8", 13 mm	1
	05555L-14	-	Spiralnuteneinsatz, 3/8", 14 mm	1
	05555L-15	-	Spiralnuteneinsatz, 3/8", 15 mm	1
	05555L-16	-	Spiralnuteneinsatz, 3/8", 16 mm	1
	05555L-17	-	Spiralnuteneinsatz, 3/8", 17 mm	1
	05660L	 	Steckschlüsseinsatz, 1/2", E-Profil, E10	1
	05661L	 	Steckschlüsseinsatz, 1/2", E-Profil, E11	1

	05662L	 	Steckschlüsseinsatz, 1/2", E-Profil, E12	1
	05663L	 	Steckschlüsseinsatz, 1/2", E-Profil, E14	1
	05664L	 	Steckschlüsseinsatz, 1/2", E-Profil, E16	1
	05665L	 	Steckschlüsseinsatz, 1/2", E-Profil, E18	1
	05666L	 	Steckschlüsseinsatz, 1/2", E-Profil, E20	1
	05667L	 	Steckschlüsseinsatz, 1/2", E-Profil, E22	1
	05668L	 	Steckschlüsseinsatz, 1/2", E-Profil, E24	1
	IP/4-T10	-	Schraubendreheinsatz, 1/4", TPR-Profil, IP10	1
	IP/4-T15	-	Schraubendreheinsatz, 1/4", TPR-Profil, IP15	1
	IP/4-T20	-	Schraubendreheinsatz, 1/4", TPR-Profil, IP20	1
	IP/4-T25	-	Schraubendreheinsatz, 1/4", TPR-Profil, IP25	1
	IP/4-T27	-	Schraubendreheinsatz, 1/4", TPR-Profil, IP27	1
	IP/4-T30	-	Schraubendreheinsatz, 1/4", TPR-Profil, IP30	1

	IP/4-T40	-	Schraubendreheinsatz, 1/4", TPR-Profil, IP40	1
	IP/4-T50	-	Schraubendreheinsatz, 1/4", TPR-Profil, IP50	1
	IP/4-T45	-	Schraubendreheinsatz, 1/4", TPR-Profil, IP45	1